



就労移行支援事業所 **ウィズ**



Inclusive

- インクルーシブ -

ウィズでは障がいの有無にかかわらず

同じように働けること

同じ場所で過ごせること

人と繋がっていただけること

社会と繋がっていただけること

を実現できるよう、就労支援に加えて交流や学びの場・居場所として
イベントやセミナー、コミュニティ活動を行っています。

障がいをお持ちの方に活用していただき

孤独感の解消や就労支援以外の体験の機会を提供します。

また、他の業種の方、地域の方にも参加・交流していただくことで
福祉や就労移行支援、障がいについて知っていただく機会を
提供したいと考えています。

こんなお悩みありませんか？

メンタル・体の
不調

精神障がいでも
就職したい

生活リズムを
立て直したい

…など

まず相談してみませんか？

就労移行支援って？

一般企業への就労を目指す、障がいや難病を有する方が利用できる障害者総合支援法に基づく福祉サービスです。就労に向けての知識や能力を身につけることができます。就職に向けてのサポートはもちろん、就職活動や就職後の定着支援まで行います。

利用対象者は？

就労を希望する、18歳以上65歳未満の身体障害・知的障害・精神障害・発達障害や難病を有する方で、就労が可能と見込まれる方です。障害手帳をお持ちでない場合や休職中の方も医師の診断や定期的な通所があれば利用が可能となる場合があります。

ウィズの3つの強み

1

安心の支援体制

体調管理・コミュニケーション補助・就労定着に実績のあるWEB日報システム「SPiS(エスピス)」を導入しています。就労移行支援利用時から就職後まで一貫した手厚い支援を受けることができます。ウィズはSPiSを導入している全国でも数少ない事業所です。また、交通費・昼食・資格取得について補助がありますのでお気軽にご相談ください。

2

実務を含んだカリキュラム

PCの使い方やタイピングなど基礎の部分からWordやExcelといったOfficeソフトの習得、Illustratorなどデザイン系のソフトを使用したカリキュラムがあります。資料やチラシの作成、WEBショップの運営補助などの実務を通じてPCスキルを身につけることができます。また、軽作業としてレザークラフトもご用意しています。

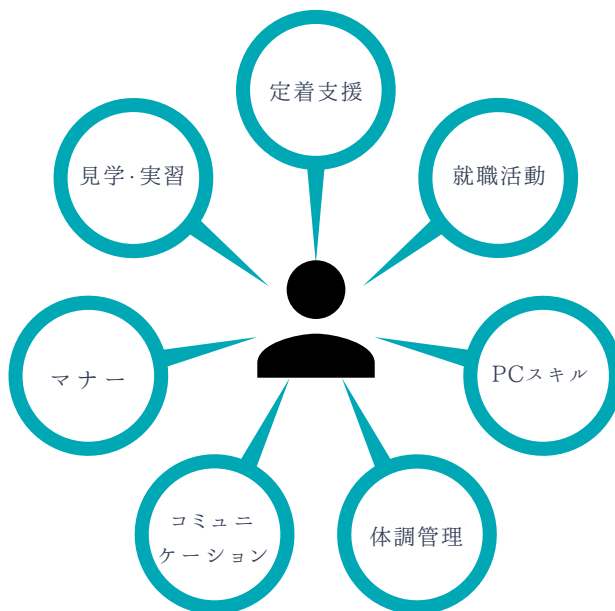
3

豊富な連携体制

見学・実習・就職先の企業開拓に力を入れています。見学や実習では就労を身近に感じたり、自信をつけたり新しい自分を発見をしたり…もし失敗してしまっても大丈夫!失敗もひとつの経験です。次回はこうしてみよう、を支援員と一緒に考えていきましょう!

あなたを支えるウィズ

カリキュラムの受講スタイルは個別に作成します。
ご自身のペースに合わせて就労を目指しましょう。



異文化交流



アートセラピー



ファッション



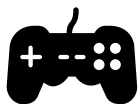
お金の管理



当事者会



当事者研究



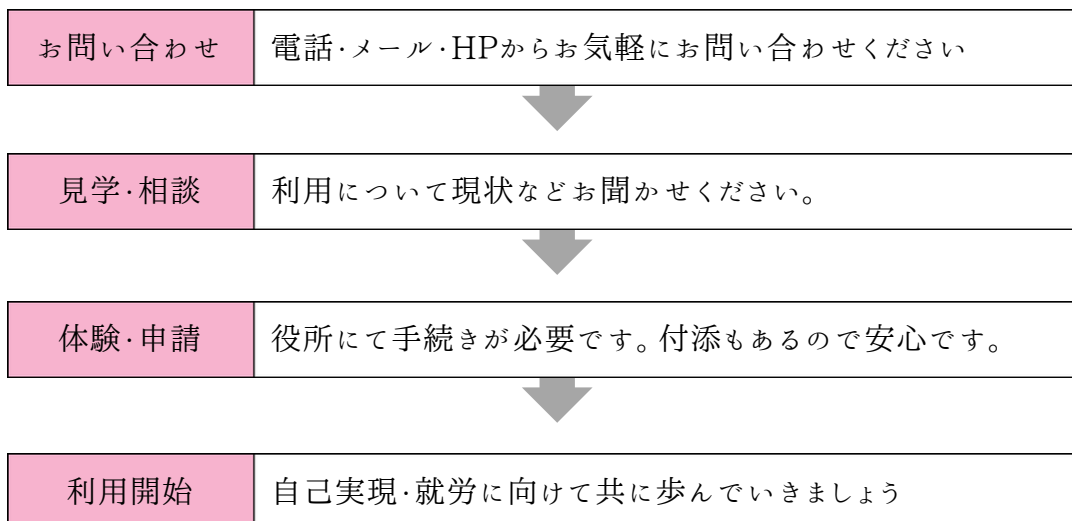
eスポーツ



福祉交流会

ウィズでは交流や学びの場、居場所として様々な機会を皆様に提供したいと考えています。企業・団体・個人と協力し数多くのイベントやセミナーを行っています。障がいだから…と諦めないでください。ウィズがあなたに合った環境を提供します。ひとりひとりの自分らしさを見つけて大切にしていきましょう。

ご利用までの流れ



ご利用料金

区分	世帯収入状況	負担(ひと月)
生活保護	生活保護受給	0円
低所得	市民税非課税	0円
一般1	市民税非課税 (所得割16万円未満)	9,300円
一般2	上記以外	37,200円

(※)3人世帯で障害基礎年金1級受給の場合
収入が概ね300万円以下の世帯が対象

(※)収入が概ね600万円以下の世帯が対象
(※)入所施設利用者(20歳以上)または
グループホーム利用者は市町村民税課税
世帯の場合、負担上限月額が37,200円

事業所情報



就労移行支援事業所 ウィズ

住所 〒541-0045
大阪府中央区道修町1-2-11
アルテビル道修町701
大阪府指定番号:2719401792

TEL 06-6484-5878

FAX 06-6484-5882

MAIL info@ws-inc.jp

<https://ws-inc.jp/>



運営 株式会社ウィズ

社会と人

人とひととの繋がりを作る